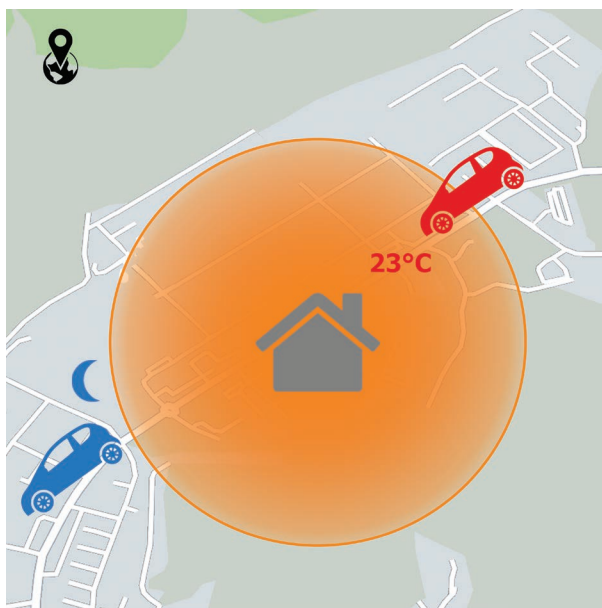


GEOLOKALISIERUNG

Geolokalisierung wird verwendet, um die Temperatur abhängig von Ihrem Standort zu ändern.

Wenn Sie zu Hause sind, behält der Thermostat die vom Programm eingestellte Temperatur (im AUTO-Modus) oder eine konstante Temperatur (im MANU-Modus) bei. Sobald Sie das Haus verlassen und den eingestellten Radius überschreiten, schaltet der Thermostat automatisch in den Sparmodus (☾) um. Wenn Sie nach Hause zurückkehren, kehrt der Thermostat in den zuletzt eingestellten Modus zurück. Dies spart nicht nur Geld (für Energie), sondern auch Zeit.



Beim Verlassen des Hauses schaltet der Thermostat automatisch in den Sparmodus um (Temperatur kann eingestellt werden, siehe Seite 3). (Das Symbol „Mond“ erscheint direkt auf der Thermostat-anzeige.)



23°C

Sie kehren nach Hause zurück. Nachdem der Radius überschritten wurde (kann eingestellt werden, siehe Seite 3), kehrt der Thermostat automatisch in den zuletzt eingestellten Modus zurück.



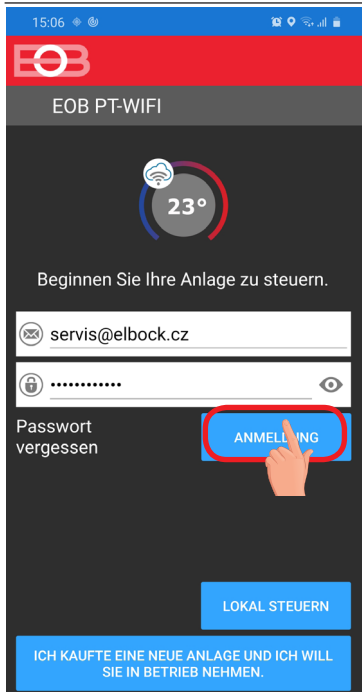
Vor dem Aktivieren der Geolokalisierung

Versichern Sie sich, dass Sie haben:

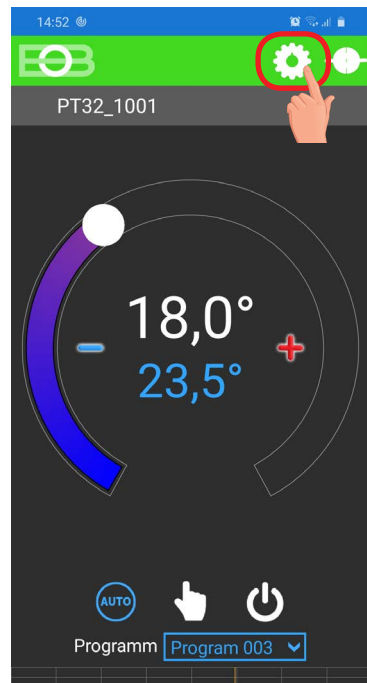
- die Version des Thermostats mit dem Symbol für Geofencing
- die aktuelle Version der EOB PT-WiFi-Applikation
- eine Anlage, mit der Sie GPS einschalten können (Sie müssen der Standortfreigabe hier zustimmen)
- aktive Datendienste in der Anlage, mit der Sie den Thermostat steuern werden



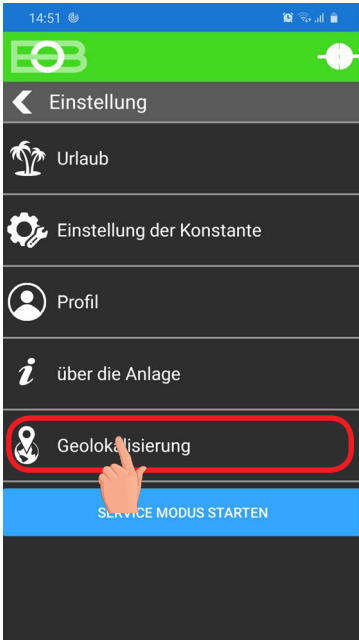
Aktivieren



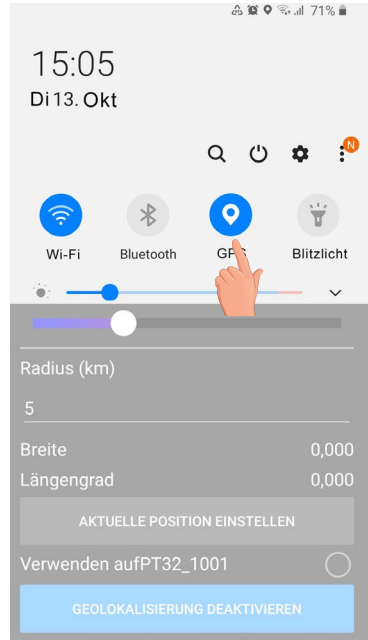
Schließen Sie sich nach der Inbetriebnahme des Thermostats gemäß den entsprechenden Bedienungsanleitungen mit Hilfe der Applikation an.



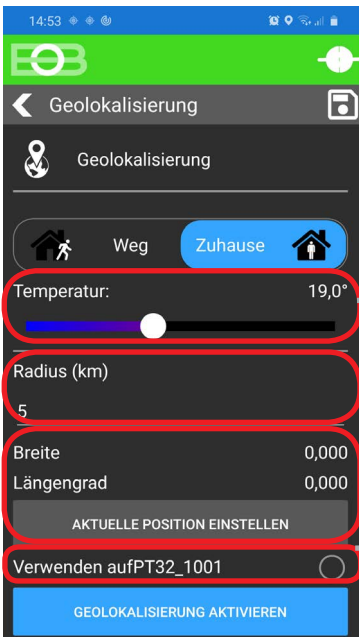
Klicken Sie auf das Symbol Einstellungen



Wählen Sie Geolokalisierung



Stellen Sie die POSITION ein
(GPS, Standort)



Stellen Sie die Temperatur (5 bis 39 ° C) ein, die der Thermostat im verlassenen Haus behalten wird

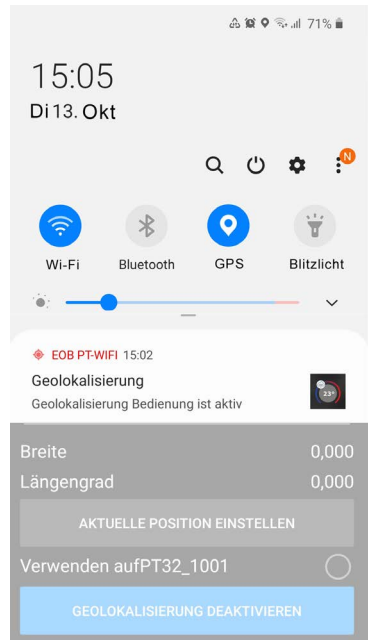
Stellen Sie die Entfernung (1 bis 500 km) ein, ab der der Absenkungsmodus aktiviert werden soll

Klicken Sie auf „Aktuelle Position einstellen“. Dadurch wird gespeichert, von welcher Position aus die Entfernung berechnet werden soll.

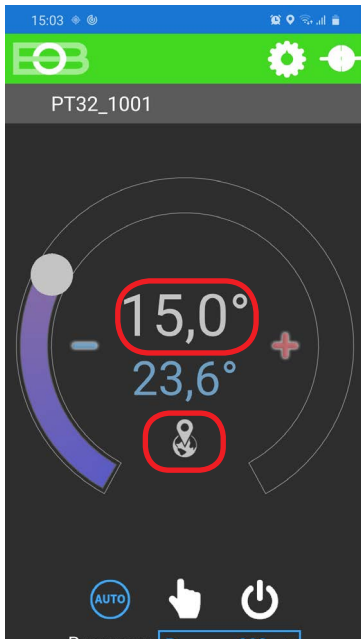
Aktivieren Sie diese Wahl, wenn Sie die Funktion Geolokalisierung nur für diese Anlage verwenden möchten.



Aktivieren Sie Geolokalisierung



Eine Benachrichtigung zeigt an, dass der Dienst gestartet wurde.



Nach dem Verlassen des Hauses erscheinen das Geofencing-Symbol und die eingestellte Temperatur



Wenn Sie den Modus vor Erreichen der angegebenen Position beenden möchten, verwenden Sie einfach den Umschalter Weg / Zuhause. Oder Sie können manuell einen anderen Modus direkt am Thermostat auswählen.